

Investir dans des entreprises responsables à dividende pérenne

ECHELLE DE RISQUE



OBJECTIF DU FONDS

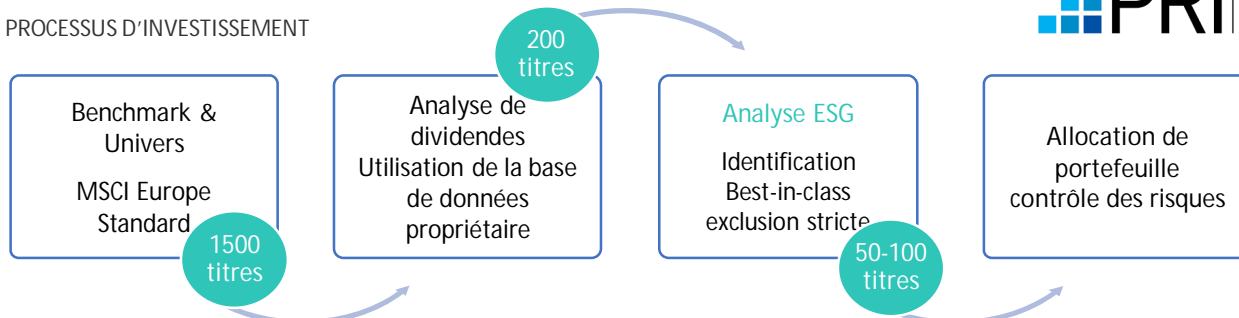
Investir dans des entreprises versant des dividendes stables ou en croissance tout en ayant un fort engagement ESG crée un cercle vertueux :

- Surperforme le marché sur un cycle complet
- Apporte une résilience supérieure à un portefeuille actions dans un marché baissier
- Affiche une exposition réduite aux risques extrêmes, moins de bêta et une meilleure rentabilité

VALEURS LIQUIDATIVES

Classe I	1178.16
Classe E	1121.24
Classe R	1145.48

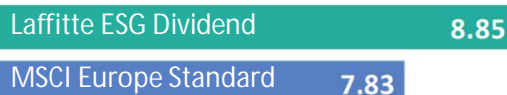
PROCESSUS D'INVESTISSEMENT



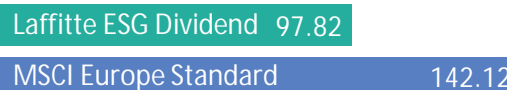
PERFORMANCE HISTORIQUE (Classe I-EUR)

		Jan	Fev	Mars	Avr	Mai	Juin	Juil	Août	Sept	Oct	Nov	Dec	Année	Perf. Cum.
Laffitte ESG Dividend	2019							-0.91%	-0.83%	2.23%	1.03%	3.69%	1.96%	7.29%	7.29%
MSCI Europe Standard								+0.30%	-1.44%	+3.76%	+0.86%	+2.69%	+2.07%	+8.43%	+8.43%
Laffitte ESG Dividend	2020	-0.76%	-8.26%	-14.55%	9.11%	4.87%	1.27%	0.81%	3.35%	-1.56%	-6.20%	12.11%	2.16%	-0.66%	6.58%
MSCI Europe Standard		-1.26%	-8.47%	-14.35%	+6.12%	+2.95%	+3.07%	-1.37%	+2.94%	-1.41%	-5.01%	+13.95%	+2.37%	-3.32%	+4.83%
Laffitte ESG Dividend	2021	-0.92%	1.46%	7.21%	2.57%									10.54%	17.82%
MSCI Europe Standard		-0.75%	+2.54%	+6.46%	+2.07%									+10.59%	+15.94%

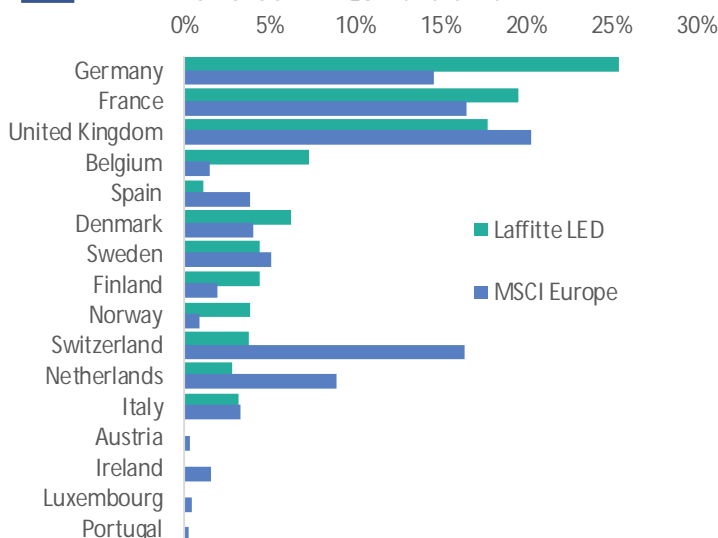
Score ESG vs Benchmark



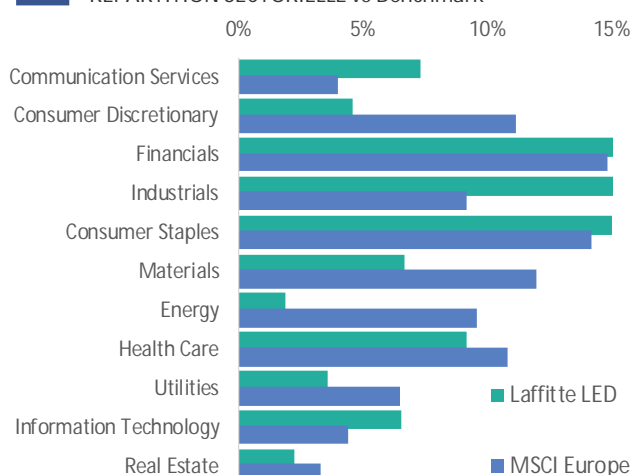
Risque carbone – T CO2/\$M CA vs Benchmark



REPARTITION GEOGRAPHIQUE vs Benchmark



REPARTITION SECTORIELLE vs Benchmark



PRINCIPAUX CONTRIBUTEURS SUR LE MOIS

NEGATIFS

COMPANY	ESG Grade	Sector_GICS	Listing Country	Contribution %
ELISA OYJ	AA	Communication Services	FINLANDE	-0.17%
MUENCHENER RUECKVER AG-REG	AA	Financials	ALLEMAGNE	-0.12%
VOPAK	AAA	Energy	HOLLANDE	-0.11%
TOTAL SA	A	Energy	FRANCE	-0.06%
TELENOR ASA	AAA	Communication Services	NORVEGE	-0.05%

POSITIFS

COMPANY	ESG Grade	Sector_GICS	Listing Country	Contribution %
TAKKT AG	A	Consumer Discretionary	ALLEMAGNE	0.35%
DIETEREN SA/NV	AA	Consumer Discretionary	BELGIQUE	0.34%
WARTSILA OYJ ABP	AAA	Industrials	FINLANDE	0.33%
DECHRA PHARMACEUTICALS PLC	AAA	Health Care	ROYAUME-UNI	0.24%
DEUTSCHE POST AG-REG	AA	Industrials	ALLEMAGNE	0.19%

PRINCIPALES POSITIONS

COMPANY	ESG Grade	Sector_GICS	Listing Country	Net Exposure %
DIETEREN SA/NV	AA	Consumer Discretionary	BELGIQUE	5.64%
TAKKT AG	A	Consumer Discretionary	ALLEMAGNE	5.48%
TELENOR ASA	AAA	Communication Services	NORVEGE	5.05%
BELLWAY PLC	AA	Consumer Discretionary	ROYAUME-UNI	4.93%
DEUTSCHE POST AG-REG	AA	Industrials	ALLEMAGNE	4.65%
WENDEL	AA	Financials	FRANCE	4.49%
ALLIANZ SE-REG	AAA	Financials	ALLEMAGNE	4.44%
MUENCHENER RUECKVER AG-REG	AA	Financials	ALLEMAGNE	4.39%
TELEPERFORMANCE	AAA	Industrials	FRANCE	4.14%
SCHROEDERS PLC	AAA	Financials	ROYAUME-UNI	3.90%

COMMENTAIRE DE GESTION

ANALYSE DE LA PERFORMANCE

Laffitte ESG Dividend (classe I) a clôturé le mois d'avril sur une progression de 2.57% contre une hausse de 2.07% pour son indice de référence.

A fin avril, le fonds est composé de 49 titres parmi les sociétés les mieux notées selon des critères ESG. Nous rappelons que la philosophie du fonds est d'investir dans des sociétés ayant des perspectives de dividendes résilients ou en croissance.

Les marchés actions, portés par les annonces de réouvertures progressives des différentes économies à commencer par le Royaume-Uni, ont continué à être bien orientés en début de mois avant quelques prises de bénéfices.

Les relations de cause à effet n'ont pas été confirmées. Les bons chiffres macroéconomiques aux Etats-Unis à l'image des inscriptions au chômage, des ventes de détails et des PMI n'ont pas entraîné de hausses des taux. Le discours, une nouvelle fois accommodant et rassurant de Jerome Powell sur l'inflation, a même tiré les taux longs américains à la baisse (1,60% en fin de mois).

La combinaison de taux longs stables sur des niveaux bas et de la reprise économique (on pourrait mentionner le PIB chinois à +18%) a donc soutenu la plupart des styles et des secteurs ce mois-ci.

Le mois d'avril a également été l'occasion des premières publications d'entreprises du T1 2021. Les résultats globalement au dessus des attentes, notamment le secteur bancaire et celui de la technologie, n'ont pas réussi à soutenir le marché en fin de mois.

Au sein de notre portefeuille, les valeurs de la thématique de reprise de la consommation ont contribué à la performance du fonds. On peut mentionner, comme le mois dernier, le distributeur automobile belge D'Ieteren ou le distributeur de matériel et d'accessoires de bureaux et entrepôts allemand Takkt AG.

Sartorius Stedim Biotech, un de nos meilleurs contributeurs des derniers mois a publié un chiffre d'affaires sur le T1 2021 en hausse de +61,1% (655M€), EBITDA courant à 232M€, en hausse de +82,8%. Le groupe confirme ses prévisions de croissance pour 2021, revues à la hausse mi-mars sur la base de prises de commandes très solides et d'une forte demande qui devrait se poursuivre dans les mois qui viennent. La société prévoit ainsi une croissance de son chiffre d'affaires consolidé autour de 38%. Concernant la rentabilité, la marge d'EBITDA courant du groupe devrait avoisiner 33%.

CARACTERISTIQUES DU FONDS

Date de création	28/06/2019	Commission de souscription et rachat	0%
Type de fonds	SICAV UCITS (Luxembourg)	Montant mini de souscription initiale	1.000 € (A) - 10.000€ (E) - 150.000€ (I)
Liquidité	Quotidienne	Frais de gestion fixes	0.40% (E) / 0.80% (I) / 1.8% (R)/ TTC
Devise	EUR	Commission de performance	15% (I) et (E) / 20% (R) TTC au dessus du MSCI Europe (rendement net) si perf > 0
Durée de placement recommandée	5 ans	Centralisation	j-1 avant 11.00
Affectation des résultats	Capitalisation	Date de règlement	j+2 souscriptions et rachats
Code Isin	LU1987179592 (I)	SRRI (1 : faible, 7 : élevé)	5
	LU2112746628 (E)	Dépositaire et valorisateur	Caceis Bank Luxembourg
	LU1987179162 (R)	Commissaire aux comptes	Deloitte Luxembourg
Code Bloomberg	LAFLEDE LX (E) - LAFLEDI LX (I) - LAFLEDR LX (R)		

Avvertimento: Les performances passées ne préjugent pas des performances futures. Tout investissement peut générer des pertes ou des gains.

Le présent document a été préparé par Laffitte Capital Management. Il a un caractère informatif. Il ne constitue pas le prospectus complet et ne doit pas être considéré comme une offre commerciale ou une sollicitation d'investissement. Toute souscription dans le compartiment ne peut être réalisée que sur la base du prospectus complet. L'investisseur est invité à se rapporter à la rubrique facteurs de risque du prospectus. Le prospectus est disponible sur simple demande auprès de la société de gestion.